

コタセラヘッドスパって？

頭皮のトラブルを予防し、美しい毛髪を育む、頭皮から始める上質のヘアケアです。食品由来成分を使用しております。

<こんな症状の気になる方は是非お試しください>


- 頭皮のターンオーバーの乱れ
- 血行不良による栄養不足
- 乾燥による炎症
- 紫外線による酸化
- ストレスによる自律神経の不調和

食品由来成分を使用

酒粕エキス(頭皮への保湿)	新潟県佐渡「北雪酒造」産、酵母の働きにより保湿効果が得られる。
コメ抽出液(保湿)	丹波篠山産、皮膚のコラーゲン生を促進し、ハリとみずみずしさを与える。
アマモエキス(皮脂正常化)	和歌山県日高沖産、皮膚の過剰分泌を抑制し、頭皮のターンオーバーを正常化させる。
サクラエキス(抗炎症)	鹿児島産、イソフラボン等の成分により、抗炎症効果がある。


始める前にお選び下さい！

お好きなアロマオイルをお選び下さい




ハーバル

OR



フルーティー


OR



シトラス

+

お好みでミントも



ミント

みどりの香りによるリラクゼーション

シトラス	みずみずしい柑橘の香りで心を活気付けて元気を与えるリフレッシュ効果
ハーバル	落ち着きのある優雅なハーブの香りが気分を落ち着かせ安らぐリラックス効果
フルーティー	元気いっぱいのフルーツの香りで明るい気分へ導くエネルギー効果
ミント	ミントのさわやかな香り(嗅覚)とメントールの爽快感(触覚)のダブル効果

ヘッドスパの流れ

6分	<p>髪の毛を濡らし頭皮全体に頭皮全体に保湿と毛穴の汚れを浮き出させてくれる、コタセラクレンジングローションを塗っていきます。</p> <p>※この中に選んでいただいたアロマオイルが入っています♪</p>
8分	<p>マッサージスタート！ 頭にはたくさんのツボがあるので全体にマッサージしていきます。 マッサージとアロマオイルの香りでリラックスしてください。</p>
5分	<p>加湿器で温めます。 温めることによってコタセラクレンジングローションがジェルから液状化し、より効果が上がります。</p>
8分	<p>コタセラシャンプーでクレンジングローションを洗い流します。 その後にコタセラトリートメントをつけてシャンプー台でもマッサージ！ ホットタオル＆マッサージでさらにリラクゼーションUP！！</p>
仕上げにコタセラスキャルブローションをつけて頭～肩～背中でのマッサージをして終了です。	